

Asennusohje Parafon® Foil Baffle



Työympäristö

Näiden ohjeiden avulla työympäristö pysyy hyvänä.



Ihoärsytystä voi vähentää käyttämällä suojavarusteita. Pidä työvaatteet erillään muista vaatteista.



Käytä suojalaseja, jos silmäsi ovat pölylle herkät. Tämä on erityisen tärkeää, kun käsittelet eristeitä pään yläpuolella. Jos käytät piilolaseja, käytä aina tiiviisti istuvia suojalaseja. Käytä hengityksensuojainta ja P2-luokan pölysuodatinta, jos asennuksessa syntyy merkittävästi pölyä (kuten esim. puhallusvillan asennuksessa).



Hyvä tuuletus on hyvä keino pitää työpaikan pölypitoisuus alhaisena.



Siivouksessa on vältettävä pölyn leviämistä. Jätevillan keräämiseen tarkoitettujen välineiden ja varusteiden tulee olla helposti käytettävissä. Pyri käsittelemään jätemateriaali aina heti. Se helpottaa siivoamista eikä materiaalia tarvitse siirrellä turhaan.



Tilat, joissa mineraalivillaa käsitellään, tulee siivota usein, mieluiten joka päivä. Ensisijaisesti siivoamiseen käytetään pölynimuria. Lakaisu tai paineilmapuhallus sopivat tähän tehtävään hyvin huonosti, sillä ne nostavat pölyn ilmaan ja levittävät sitä.



Pese tarvittaessa koko keho työpäivän päätteeksi ja vaihda kaikki vaatteet.

Parafon-akustiikkalevyjen työstäminen

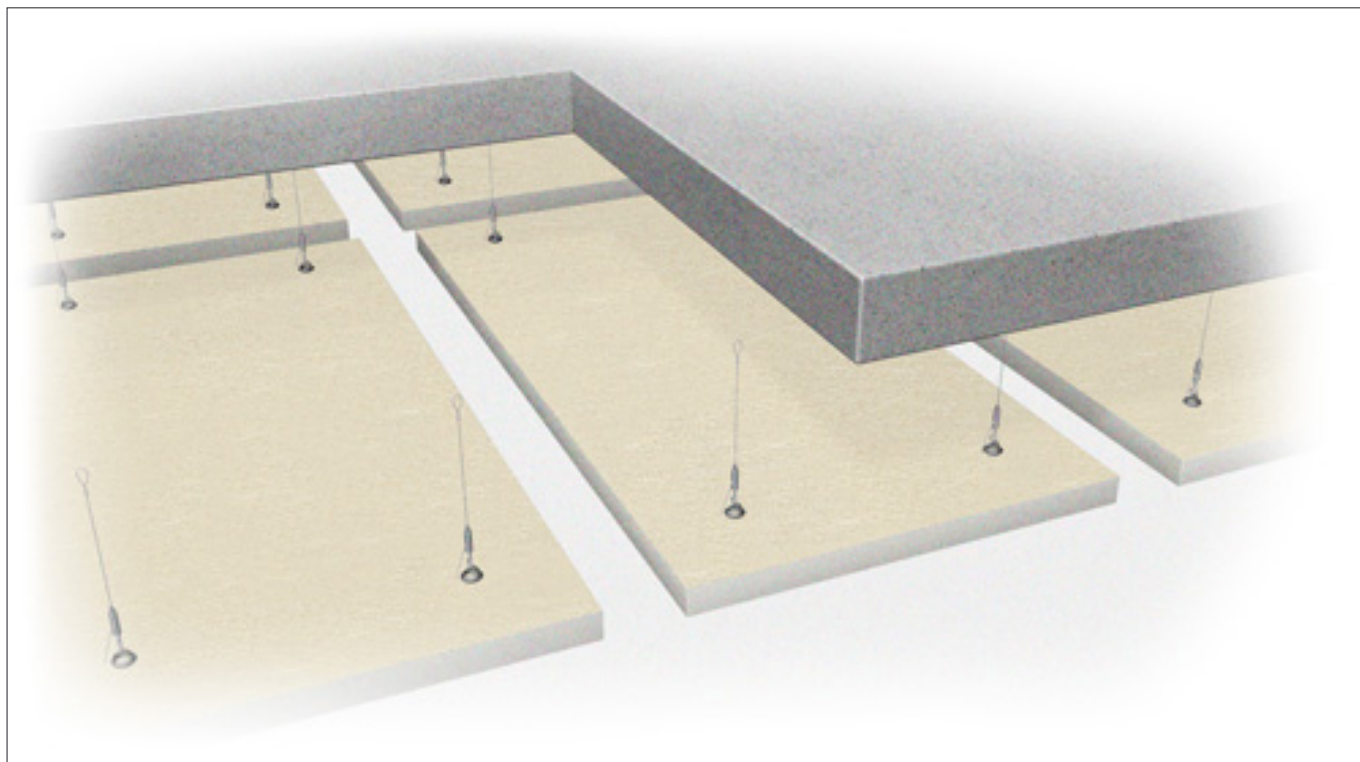
Parafon-akustiikkalevyt toimitetaan aaltopahvikartongista valmistetuissa pakkauksissa, joita tulee käsitellä varovasti. Pakkaukset on säilytettävä ja/tai varastoitava kuivassa ja puhtaassa sisätilassa. Jos pakkaukset on varastoitava ulkona, niiden likaantuminen, kastuminen ja vahingoittuminen on estettävä peittämällä ne hyvin. Jos kaikkia akustiikkalevyjä ei käytetä, avatut pakkaukset on suljettava. Parafon-akustiikkalevyjen asennuksessa ja käsittelyssä on käytettävä puhtaita, valkoisia käsiaineita. Likaantunut akustiikkalevy on puhdistettava välittömästi. Kuivan lian voi poistaa pyyhekumilla tai kuivalla pesusienellä.

Vapaasti riippuva asennus

YKSITTÄISET LEVYT

TARVIKKEET

- Saparokiinnike
- Vaijeri/Koukku



Materiaalimenekki

Levykoko	Kiinnityspisteiden lukumäärä
600 x 600 x 40	2
1200 x 600 x 40	3-4
1500 x 600 x 40	4
1800 x 600 x 40	6
1200 x 1200 x 40	4
1500 x 1200 x 40	4
1800 x 1200 x 40	6
2400 x 1200 x 40	6
Pyöreä läpimitta 1000 mm	3-4

RIPUSTETTAVIEN AKUSTIIKKALEVYJEN ASENTAMINEN

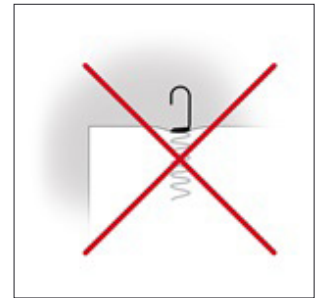
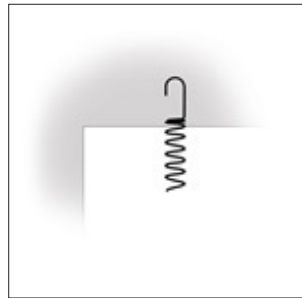
PARAFON® ROYAL BAFFLE



Levyt voidaan asentaa riveiksi kannatinlistajärjestelmään koristekiinnikkeillä.



Levyjä voi sijoittaa myös vapaasti riippuvana joko erillisistä ripustuspuisteista tai jännitetyn vaakavaijerin varaan. Molemmissa tapauksissa levy kiinnitetään kierrejousen ja koukun avulla.



PARAFON® FOIL BAFFLE



Foliolevyn yläreunassa on reiät, ja ripustamiseen käytettävät karbiinihaat sisältyvät pakkaukseen.

PARAFON® HYGIENE BAFFLE



Hygienialevy asennetaan kahdella mukana toimitettavalla kiinnityssangalla. Levyt voidaan ripustaa vaijerilla erillisistä kiinnityspisteistä, tai ne voidaan sijoittaa jännitettyyn vaakavaijeriin yksin tai yhdessä.

TILLBEHÖR

- Koristekiinnikkeet/kierrejouset

Parafon® on ROCKWOOL Groupiin rekisteröity tavaramerkki.



www.parafon.com/linkedin



www.parafon.com/youtube

www.parafon.com

09/2020 | Kaikki värikkoodit perustuvat NCS - Natural Colour System® järjestelmään. Tekijänoikeus ja käyttöä lissensillä NCS Colour AB, Tukholma 2010. Oikeus muutoksiin pidätetään ilman erillistä ilmoitusta. Parafon ei vastaa painovirheistä.

Parafon / Rockwool Finland Oy
Pakkalankuja 6
01511 Vantaa



E-mail: asiakaspalvelu@parafon.com
Puh.: +358 9424 11888